

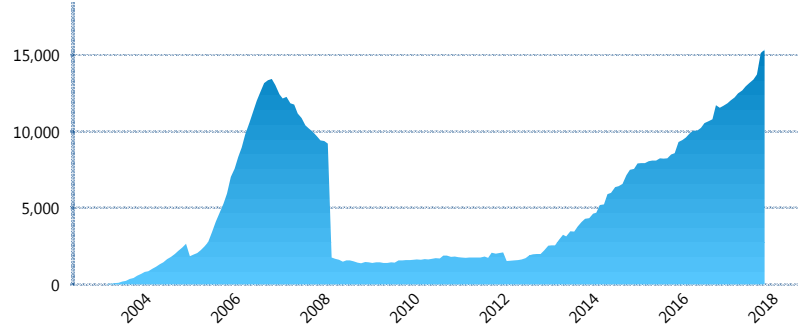
I. INFORMACIÓN FINANCIERA

I) Detalles del Fondo

Detalles del Fondo	
Razón Social	Siefore Azteca, S.A. de C.V.
Inicio de Operaciones	17/03/2003
Tipo de Fondo	Básica
Clave Bolsa	AZTBAS2
Activos Administrados *	15,359
ISIN	MX54AZ010022
Comisión Anual	1.10%
Administrador	Afore Azteca, S. A. de C. V.
Director General	C. Sr. Eduardo Benigno Parra Ruiz
Presidente del Consejo	Ricardo Benjamín Salinas Pliego

Activos Administrados *

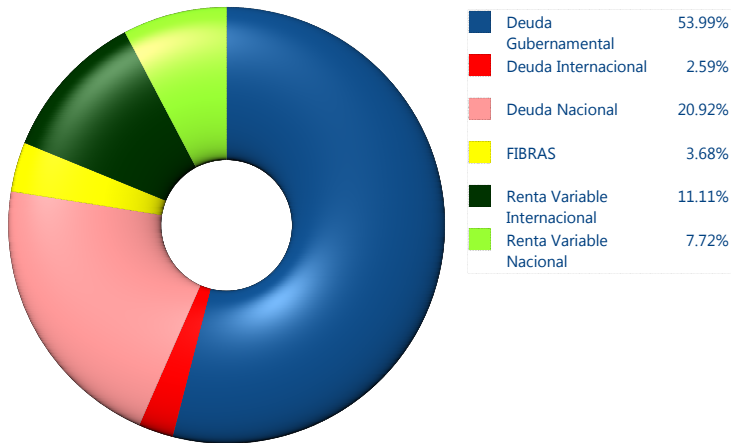
\$15,359



*Cifras en millones de pesos

Contiene el efecto de fusiones, cortes transversales y transferencias por edad. Para mayor información consultar: <http://www.consar.gob.mx/gobmx/Aplicativo/Factsheets/EC/ECSAR.pdf>

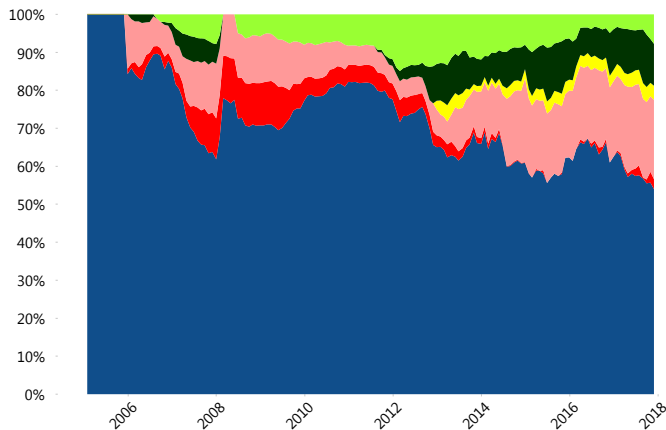
II) Inversiones



Tipo de Instrumento		Azteca (SB2)	Sistema Básicas 2**
Renta Variable Nacional	Renta Variable Nacional	7.72%	5.73%
	Total	7.72%	5.73%
Renta Variable Internacional	Renta Variable Internacional	11.11%	14.49%
	Total	11.11%	14.49%
Mercancías	Mercancías	0.00%	0.30%
	Total	0.00%	0.30%
FIBRAS	FIBRAS	3.68%	2.11%
	Total	3.68%	2.11%
Estructurado	Estructurados	0.00%	4.62%
	Total	0.00%	4.62%
Deuda Nacional	Aerolíneas	0.00%	0.01%
	Alimentos	0.36%	0.61%
	Automotriz	0.00%	0.12%
	Banca de Desarrollo	0.33%	1.90%
	Bancario	0.79%	1.36%
	Bebidas	1.39%	0.68%
	Cemento	0.00%	0.04%
	Centros Comerciales	0.00%	0.07%
	Consumo	0.60%	0.32%
	Deuda CP	0.18%	0.00%
	Empresas Productivas del Estado	5.07%	3.04%
	Estados	0.73%	0.68%
	Europeos	0.51%	3.37%
	Grupos Industriales	0.76%	0.62%
	Infraestructura	2.75%	3.27%
	Inmobiliario	0.14%	0.01%
	Otros	0.17%	0.98%
	Papel	0.00%	0.12%
	Serv. Financieros	4.53%	0.42%
	Siderúrgica	0.23%	0.00%
	Telecom	0.97%	1.35%
	Transporte	0.00%	0.46%
	Vivienda	1.42%	1.70%
	Total	20.92%	21.12%
Deuda Internacional	Deuda Internacional	2.59%	0.94%
	Total	2.59%	0.94%
Deuda Gubernamental	BONDES	6.43%	0.67%
	BONOS	14.33%	12.15%
	BPA182	0.00%	0.00%
	BPAS	0.00%	0.05%
	CBIC	0.99%	3.69%
	CETES	1.32%	6.65%
	REPORTO	3.12%	1.64%
	UDIBONO	27.52%	24.99%
	UMS	0.28%	0.84%
	Total	53.99%	50.69%
Total	100.00%	100.00%	

**Considera las inversiones de todo el grupo de SIEFORES Básicas 2 Cifras al cierre de noviembre de 2017

Evolución de Inversiones



III) Desempeño

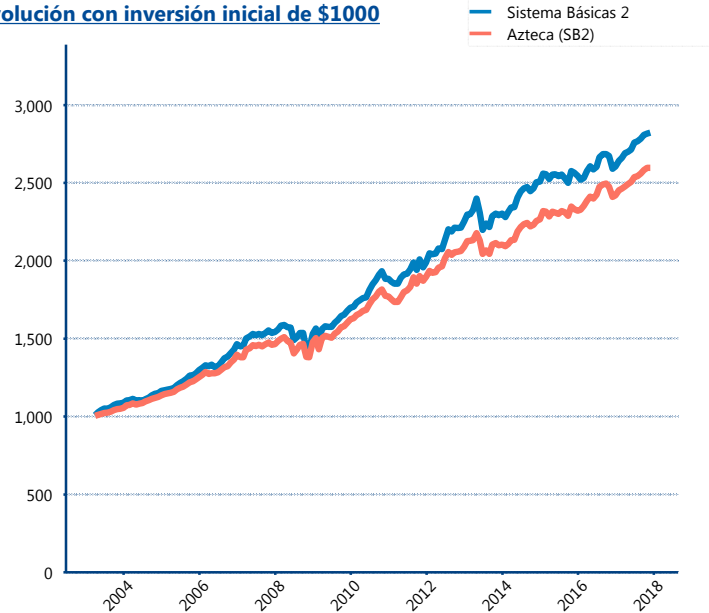
Rendimiento Bolsa

Tipo	Azteca (SB2)	Sistema Básicas 2
1 año	7.41%	8.72%
2 años	5.38%	4.81%
3 años	4.73%	4.04%
5 años	4.64%	4.92%
Histórico	-	10.34%

Indicador de Rendimiento Neto

Siefore	IRN %
Profuturo (SB2)	6.01%
SURA (SB2)	5.54%
Coppel (SB2)	5.51%
Banamex (SB2)	5.21%
PensionISSSTE (SB2)	4.75%
Metlife (SB2)	4.64%
Azteca (SB2)	4.60%
XXI-Banorte (SB2)	4.43%
Inbursa (SB2)	4.41%
Principal (SB2)	4.29%
Invercap (SB2)	3.59%
Promedio Simple	4.82 %
Promedio Ponderado	4.96 %

Evolución con inversión inicial de \$1000



Construido con el precio de la Siefore registrado en la Bolsa Mexicana de Valores

IV) Medidas de sensibilidad y riesgos

Evolución del Plazo Promedio Ponderado

